

Kā iesniegt iesniegumu veselības izdevumu kompensācijas saņemšanai elektroniski e-adresē?

Lai iesniegtu iesniegumu no savas e-adreses tai jābūt aktivizētai!!

Oficiālā elektroniskā adrese jeb e-adrese kā to aktivizēt

E-adrese ir drošas saziņas pakalpojums – tava digitālā pastkastīte portālā Latvija.lv. Tas ir ērts, drošs un efektīvs veids, kā sazināties ar vairāk nekā 3000 valsts un pašvaldību iestādēm jebkurā laikā un no jebkuras atrašanās vietas.

Video pamācība un apraksts kā aktivizēt e-adresi ir pieejama <https://mana.latvija.lv/e-adrese/>

Lai aktivizētu savu e adresi spied šo saiti <https://latvija.lv/eaddress/reg>

Izvēlies vienu no autentifikācijas veidiem



Kreisajā pusē atver Profils/iestatījumi un aktivizē savu e-adresi (zemāk redzama aktīva e-adrese)



Bankas konts:
Ievadiet bankas konta numuru IBAN formātā

Ierakstu skaits lapā:

E-adreses uzstādījumi

Šeit Jūs varat redzēt savu e-adreses konta statusu, mainīt to, kā arī izteikt vai atcelt piekrišanu paziņojumu sūtīšanai uz laukā "E-pasta adrese" norādītu e-pasta adresi par jauniem vai nenosūtītiem e-adreses ziņojumiem.

Statuss: Aktīvs

Paziņojumi: Vēlos saņemt paziņojumus e-pastā par jauniem vai nenosūtītiem e-adreses ziņojumiem


Iesnieguma iesniegšana

1.variants

1. spied uz Iekšlietu ministrijas veselības un sporta centra e-adreses hipersaiti

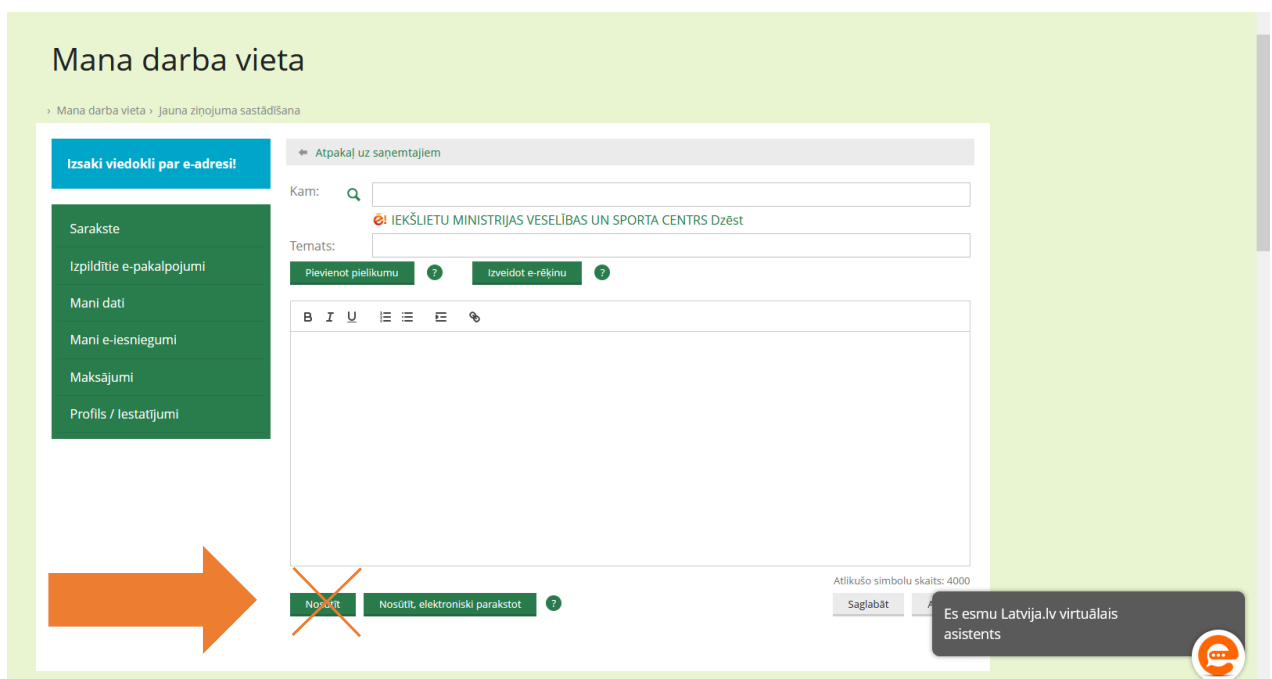
<https://www.latvija.lv/lv/Eaddress/write?address= default@90001834903>

2. Autorizējies ar vienu no pieejamiem autorizācijas veidiem



3. Norādi iesnieguma tēmu. Pievieno aizpildītu iesnieguma veidlapu (kompensācijas vai nelaimes gadījuma pabalsta saņemšanai) un pievieno nepieciešamos dokumentus (maksājuma dokumentu failus (čeki, kvītis, bankas apliecinājumi), recepti, nosūtījumu, izrakstu utml.).

4. Pēc tam spied Nosūtīt, elektroniski parakstot.



2.variants

1. Spied uz <https://latvija.lv/>



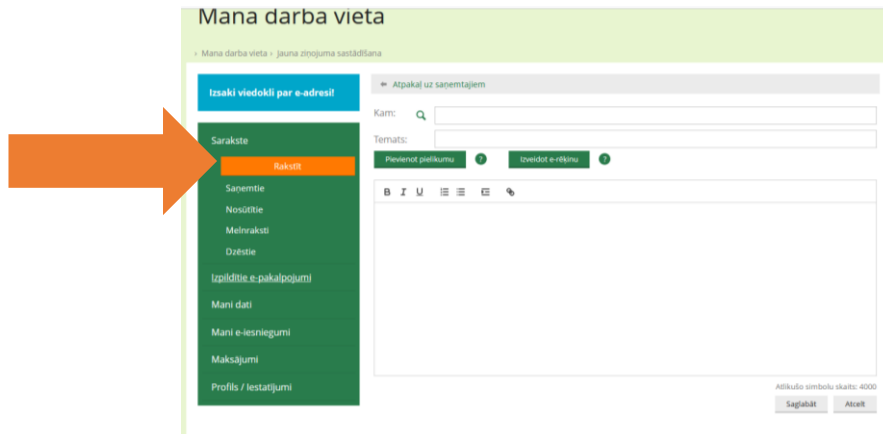
The screenshot shows the Latvija.lv portal homepage. At the top right, there is a navigation bar with the text "Mana darba" next to a user profile icon, which is highlighted by a large orange arrow. Below the navigation bar, there are tabs for "Privātpersonām", "Uzņēmējiem", "E-pakalpojumi", "Par portālu", and "Palīdzība". The main content area features a search bar and a grid of service categories such as "Sociālie pakalpojumi, nodarbinātība", "Ģimene", "Uzņēmējdarbība", "Nauda un nodokļi", "Māja un vide", "Kultūra, sports, tūrisms", "Tiesību aizsardzība", "Izglītība", "Konsulārie pakalpojumi", "Transports", and "Veselība". On the left side, there are buttons for "Izveido savu e-adresi!", "Populārākie e-pakalpojumi", and "KO DARĪT dažādās dzīves situācijās?". At the bottom, there is a disclaimer in Latvian and a "Palīgs" (Assistant) chat icon.

2. Autorizējies ar savu eParaksts mobile vai eParaksts

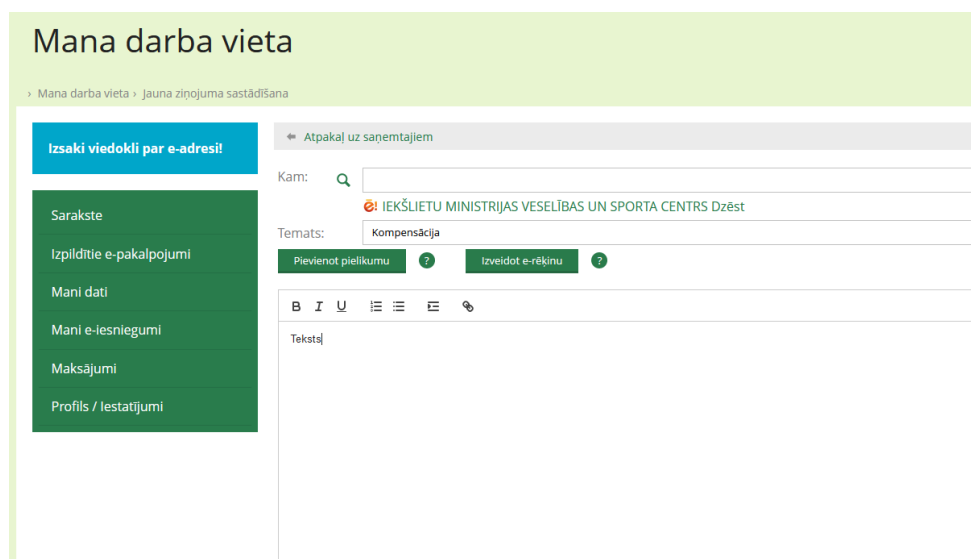
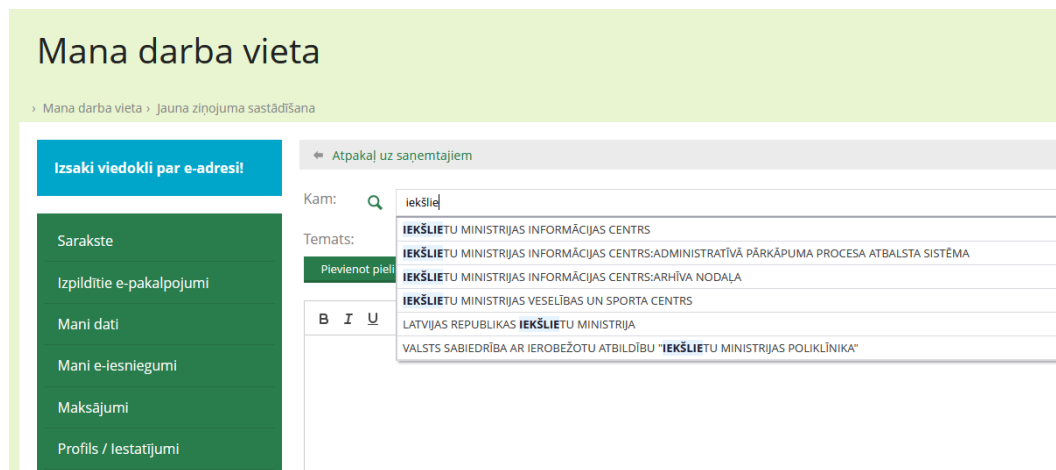


The screenshot shows the "Autenticēties" (Authenticate) screen. At the top, there are tabs for "Privātpersona", "Juridiska persona", and "Anonimālais". Below the tabs, there is a text prompt: "Veicot autentifikāciju, piekrišanu un apstiprināšanu, tu pieņem lēmumu par savu personu elektroniskās identifikācijas risinājuma lietošanas noteikumiem." Below this, there is a grid of authentication options. The "eID" option is highlighted with an orange arrow pointing from the left. The "eParaksts mobile" option is highlighted with an orange arrow pointing from the right. Other options include "SEB", "Citadele", "Luminor", "INDUSTRA", "LPB", "PrivatBank", "RIETUMU", and "BlueOrange".

3. Atveras Mana darba vieta, izvēlies funkciju Rakstīt



4. Te ir jāatrod Iekšlietu ministrijas veselības un sporta centrs



- Norādi iesnieguma tēmu. Pievieno aizpildītu iesnieguma veidlapu (kompensācijas vai nelaimes gadījuma pabalsta saņemšanai) un pievieno nepieciešamos dokumentus (maksājuma dokumentu failus (čeki, kvītis, bankas apliecinājumi), recepti, nosūtījumu, izrakstu utml.).
- Pēc tam spied Nosūtīt, elektroniski parakstot.

Mana darba vieta > jauna ziņojuma sastādīšana

Izsaki viedokli par e-adresi!

Sarakste

- Rakstīt
- Saņemtie
- Nosūtītie
- Melnraksti
- Dzēstie
- Izpildītie e-pakalpojumi
- Mani dati
- Mani e-iesniegumi
- Maksājumi
- Profils / Iestatījumi

← Atpakaļ uz saņemtajiem

Kam:

IEKŠLIETU MINISTRIJAS VESELĪBAS UN SPORTA CENTRS Dzēst

Temats:

Pievienot pielikumu ? Izveidot e-rēķinu ?

B I U

Nosūtīt Nosūtīt, elektroniski parakstot

Atlikušo simbolu skaits: 4000

Saglabāt Atcelt

- Izvēlies Nosūtīt elektroniski parakstot.

Ziņojuma parakstīšana

Tiks parakstītas sekojošas datnes:

- Ziņojums.pdf (25,35 KB) ?
- 2.jpg (42,76 KB)
- iesnieguma_veidlapa-2022.docx (32,74 KB)

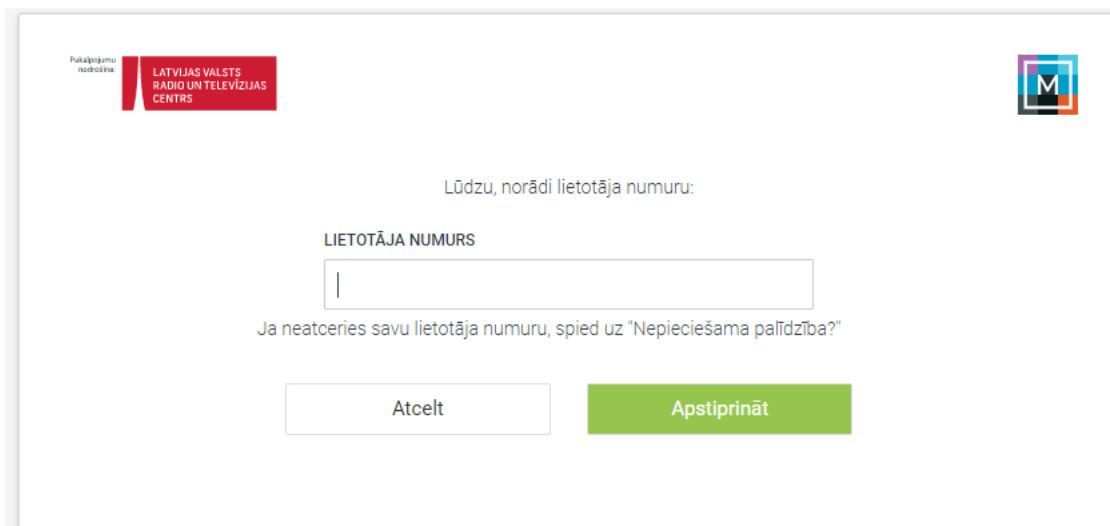
Izvēlieties parakstīšanas metodi:

- eParaksts mobile
- eID eParaksts

Uzmanību! Pēc parakstīšanas šis ziņojums tiks nosūtīts adresātam automātiski un to atcelt nebūs iespējams! Lūdzu pārlicinieties, ka ievadītais saturs un pielikumi, kā arī norādītais adresāts ir pareizi.

Nosūtīt elektroniski parakstot Atcelt

8. Atkārtoti ievadi lietotāja numuru un spied apstiprināt.



Pakalpojumu nodrošina **LATVIJAS VALSTS RADIO UN TELEVIZIJAS CENTRS**

Lūdzu, norādi lietotāja numuru:

LIETOTĀJA NUMURS

Ja neatceries savu lietotāja numuru, spied uz "Nepieciešama palīdzība?"

Atcelt Apstiprināt

9. Ievadi savu EParaksta paroli un spied apstiprināt.



Pakalpojumu nodrošina **LATVIJAS VALSTS RADIO UN TELEVIZIJAS CENTRS**

Lūdzu, ievadi savu eParaksts paroli:

PAROLE

Atcelt Apstiprināt